

ПОПУЛЯРНАЯ МЕТОДИКА

Серия публикаций для педагогов и родителей

**КАК ПРОЧИТАТЬ,
ПОНЯТЬ И
ЗАПОМНИТЬ
ПРАВИЛО ИЛИ
ОПРЕДЕЛЕНИЕ ИЗ
УЧЕБНИКА**

<https://buneeva.vsepravilno.com/>

ДОМАШНЯЯ ОНЛАЙН-ШКОЛА
ГРАМОТНОСТИ
ЕКАТЕРИНЫ БУНЕЕВОЙ



© Екатерина Бунеева, 2022


Чтобы полностью понять текст, его нужно читать изучающим чтением.

ЧТО ТАКОЕ ИЗУЧАЮЩЕЕ ЧТЕНИЕ?

Это медленное чтение и анализ текста с помощью специальных приёмов. В результате изучающего чтения человек полноценно воспринимает текст, полностью понимает и осмысленно запоминает его содержание.

АЛГОРИТМ ИЗУЧАЮЩЕГО ЧТЕНИЯ ТЕКСТОВ ПРАВИЛ И ОПРЕДЕЛЕНИЙ

- 1 Определяем, сколько в тексте смысловых частей. *(Их столько же, сколько абзацев.)*
- 2 Задаём вопрос к каждой смысловой части текста.
- 3 Записываем эти вопросы и получаем план текста.
- 4 Пересказываем текст с опорой на план и ключевые слова. *(В текстах правил и определений ключевые слова обычно уже выделены.)*
- 5 Передаём содержание в виде схемы, рисунка или опорного конспекта. *(Ребёнок сам выбирает, в какой форме ему удобнее представить информацию.)*



ПРИМЕР: НУЖНО ПРОЧИТАТЬ, ПОНЯТЬ И ЗАПОМНИТЬ ПРАВИЛО

В русском языке есть слова, в которых **рядом** находятся **три согласных звука**: [стн], [здн] и др. Один звук из трёх (средний) в потоке речи **не произносится**. Такие согласные звуки называются **непроизносимыми**.

Местный (произносим ме[сн]ый), звёздный (произносим звё[зн]ый).

Чтобы не ошибиться в написании слова с непроизносимым согласным в корне, надо подобрать такое **проверочное однокоренное** слово, чтобы этот звук оказался **перед гласным** и стал произносимым.

Местный — место, звёздный — звезда.

Буква непроизносимого согласного в корне слова — это **орфограмма**.

ДЕЙСТВУЕМ ПО АЛГОРИТМУ

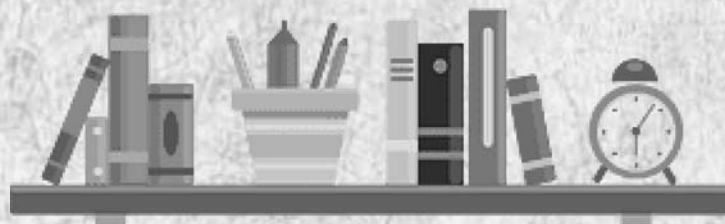
1

В тексте три абзаца, значит, три смысловые части, три единицы информации, которые нужно понять и запомнить.

2

Зададим вопрос к каждой части текста:

1. Что такое непроизносимые согласные звуки и откуда они берутся?
2. Как нужно действовать, чтобы написать такие слова без ошибок?
3. Как называется буква непроизносимого согласного звука?



ДЕЙСТВУЕМ ПО АЛГОРИТМУ (продолжение)

3

У нас **получился план текста**. Записываем план и ключевые слова каждой части текста.

*1. Что такое
непроизносимые согласные
звуки и откуда они
берутся?*



*Три согласных
рядом, средний не
произносится*

*2. Как нужно действовать,
чтобы написать такие
слова без ошибок?*



*Поверочное
однокоренное, перед
гласным*

*3. Как называется буква
непроизносимого согласного
звука?*




Орфограмма

4

Пересказываем текст, смотрим на план и ключевые слова (работа в парах).

5

Передаём **содержание** правила **в виде** **схемы** или **рисунка**.



ИЗУЧАЮЩЕЕ ЧТЕНИЕ ПРАВИЛ И ОПРЕДЕЛЕНИЙ ПОМОГАЕТ

- глубоко и всесторонне понять текст,
- не заучивать, а осмысленно запоминать правила и определения в процессе чтения и пересказа,
- понять, что такое план текста, откуда он берётся и зачем нужен,
- фиксировать внимание на структуре и ключевых словах текста,
- научиться передавать информацию разными способами (в виде плана, схемы, опорного конспекта).

Этот алгоритм универсальный, используем его, читая любые «тексты в рамочках» в учебниках математики, окружающего мира, биологии и др.

